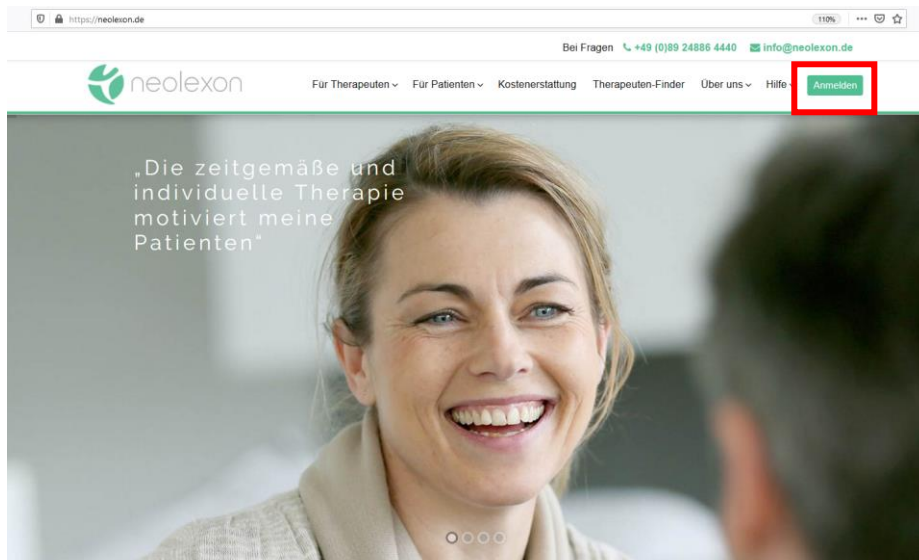


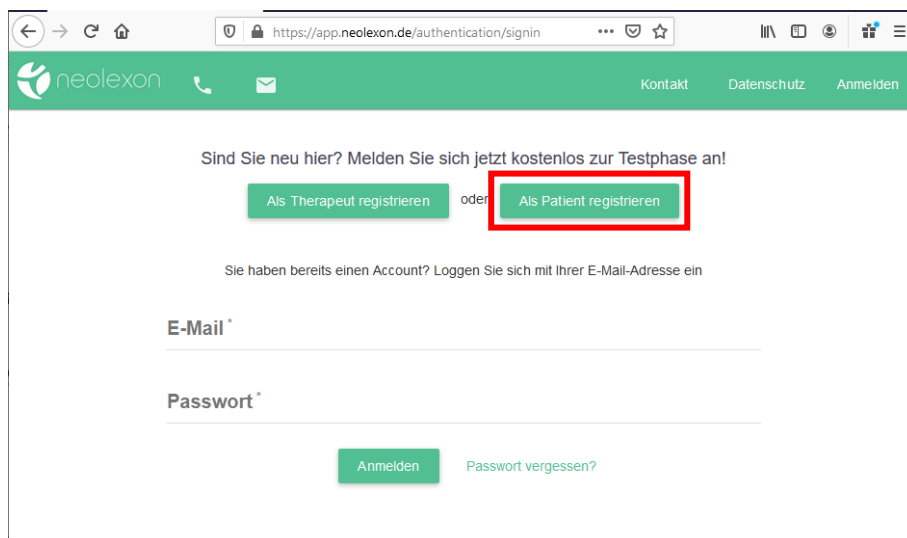
Anleitung: Buchung einer Lizenz für die Artikulations-App mit Erstattung durch die Krankenkasse

1. Als Patient bei neolexon registrieren

a. Unter www.neolexon.de auf „Anmelden“ klicken.



b. Dann „Als Patient registrieren“ klicken.



c. Dann mit Vor-/Nachname, E-Mail-Adresse und Passwort registrieren. Und Link in der versandten Verifizierungs-E-Mail klicken, um die Registrierung abzuschließen.

neolexon.de

Registrieren Sie sich hier zur 14-tägigen kostenlosen Testphase als Patient
Es entstehen Ihnen keine automatischen Kosten nach Ablauf der Testphase!

Nach Ablauf der Testphase wird Ihr Account automatisch in die Gratis-Version transferiert, wenn keine kostenpflichtige Buchung erfolgt. Es können dann keine Übungen mehr auf dem Tablet durchgeführt werden.

Auf unserer Webseite finden Sie alle Informationen zu den Kosten der Apps für **Aphasie-Patienten** und **Kindern mit Artikulationsstörungen** sowie zu den **technischen Voraussetzungen** der Endgeräte.

Wichtig: Sie benötigen einen Therapeuten, der Ihnen das Eigentraining einstellt, um unsere Apps nutzen zu können.

Vorname _____

Nachname _____

E-Mail _____

Passwort (mind. 8 Zeichen) _____

Passwort Wiederholung _____

Mit Ihrer Registrierung stimmen Sie den **Datenschutzbedingungen und AGB** zu.

Zum Newsletter anmelden, um über Neuigkeiten auf dem Laufenden zu bleiben.

Registrieren oder Sie haben bereits einen Account?

2. Gutschein der Krankenkasse zur Buchung der Lizenz einlösen

- a. Zum Buchen der Lizenz zunächst über die Webseite www.neolexon.de über den „Anmelden“ Button (s. Schritt 1) mit der E-Mail-Adresse und dem Passwort aus der Registrierung in den persönlichen Account einloggen.

← → ↻ 🏠 <https://app.neolexon.de/authentication/signin> ⋮ 📄 📧 📱 ☰

neolexon 📞 ✉ Kontakt Datenschutz Anmelden

Sind Sie neu hier? Melden Sie sich jetzt kostenlos zur Testphase an!

Als Therapeut registrieren oder **Als Patient registrieren**

Sie haben bereits einen Account? Loggen Sie sich mit Ihrer E-Mail-Adresse ein

E-Mail * _____



Passwort * _____

Anmelden [Passwort vergessen?](#)

- b. App bei Artikulationsstörungen auswählen.

Willkommen!

Welche App möchten Sie verwenden?



c. 6 Monate Lizenz-Laufzeit auswählen und auf „buchen“ klicken.

Artikulations-App

- ✓ Mit viel Spaß üben
- ✓ Individuelle Anpassung durch den Therapeuten
- ✓ Zertifiziertes Medizinprodukt
- ✓ Keine automatische Verlängerung

Laufzeit

3 Monate (129€) 6 Monate (199€)

buchen

Einige Krankenkassen übernehmen die Kosten. Mehr Infos [hier](#).

Sie möchten auf Rechnung bezahlen? [Hier klicken](#).
Alle Preisangaben inkl. 19% Mehrwertsteuer, diese kann je nach Land variieren.
Buchung wird durchgeführt durch Chargebee und Stripe. Mehr Infos [hier](#).

d. Gutscheincode der Krankenkasse im Feld „Gutscheincode einlösen“ und dann auf „Zur Kasse gehen“ klicken

neolexon
Ihre Bestellung

€ 167,23
Artikulations-App 6 Monate (auf 1 Gerät)

Gutscheincode einlösen

Zur Kasse gehen →

e. Rechnungsadresse eingeben

f. Angaben überprüfen und kostenlos buchen

Prüfen Sie, ob der Gutschein korrekt eingelöst wurde und der Rechnungsbetrag auf 0,- Euro reduziert wurde. Außerdem können Sie nochmals Änderungen Ihrer Rechnungsadresse vornehmen.

Setzen Sie das Häkchen, dass Sie den Nutzungsbedingungen zustimmen.

Mit Klicken auf „für € 0,- kostenpflichtig buchen“ schließen Sie Ihre kostenlose Bestellung ab.

3. In die App einloggen und loslegen!

Anschließend einfach die Artikulations-App auf das Smartphone oder Tablet herunterladen, E-Mail-Adresse und Passwort aus der Registrierung bei neolexon einloggen und los geht's!